

Cub Cadet

FORCE SERIES
ENDURO SERIES



XT
ENDURO SERIES™



LR
FORCE SERIES

LT
FORCE SERIES



Gamme 2022

BAC DE RAMASSAGE 200 L

Avec hard top, poignées et indicateur de remplissage. Vous pouvez vider le bac depuis le poste de conduite (modèles LR1 MR76 et LR2 NR76).



LARGES PNEUS

Larges pneus "spécial gazon" pour éviter de marquer le terrain lors de la tonte.

PLATEFORME DÉGAGÉE

Avec repose pieds en caoutchouc souple pour plus de confort et un accès au poste de conduite plus facile grâce à la plateforme dégagée.

RÉGLAGE DE LA HAUTEUR DE COUPE & ENGAGEMENT DES LAMES

La hauteur de coupe peut être ajustée facilement sur 5 positions entre 38 mm et 95 mm, et avec le levier d'engagement des lames, vous montez et descendez le plateau de coupe sans problème. Les deux leviers sont situés ergonomiquement sur le côté droit de la machine.

RÉSERVOIR DE 4,9 L

Le grand réservoir avec indicateur de niveau vous donne la liberté de tondre votre pelouse en une seule fois sans avoir besoin de refaire le plein.



LR1 MR76

Largeur de coupe :	76 cm
Performance de tonte (rec.):	2500 m ² /h
Bac de ramassage :	Inclus 200 l
Moteur :	Cub Cadet OHV
Cylindrée :	382 cm ³
Transmission :	Transmatic
Réglage hauteur de coupe :	5 positions
Model no.:	13B726HD603
Prix :	2399 €*



LR1 MS76

Largeur de coupe :	76 cm
Performance de tonte (rec.):	3000 m ² /h
Bac de ramassage :	En option 115 l
Moteur :	Cub Cadet OHV
Cylindrée :	382 cm ³
Transmission :	Transmatic
Réglage hauteur de coupe :	5 positions
Model no.:	13B726JD603
Prix :	2049 €*



LR2 NR76

Largeur de coupe :	76 cm
Performance de tonte (rec.):	2500 m ² /h
Bac de ramassage :	Inclus 200 l
Moteur :	Cub Cadet OHV
Cylindrée :	439 cm ³
Transmission :	Hydrostatique
Réglage hauteur de coupe :	5 positions
Model no.:	13AB21HD603
Prix :	3099 €*



LR2 NS76

Largeur de coupe :	76 cm
Performance de tonte (rec.):	3000 m ² /h
Bac de ramassage :	En option 115 l
Moteur :	Cub Cadet OHV
Cylindrée :	439 cm ³
Transmission :	Hydrostatique
Réglage hauteur de coupe :	5 positions
Model no.:	13AB21JD603
Prix :	2599 €*

LA TAILLE DONT VOUS AVEZ BESOIN AVEC LA PUISSANCE QUE VOUS VOULEZ

Les MINIRIDERS LR2 offrent la même puissance, longévité et qualité de coupe que les plus grands modèles ; mais avec un design encore plus compact. Avec la transmission Hydrostatique et le système exclusif de direction, vous avez un contrôle parfait lors de la tonte.



La magazine Allemand „Familie & Garten“ a décerné au Minirider LR1 MR76 une excellente notation dans ses tests.

La machine s'est distinguée en termes de performance et de polyvalence en particulier. Son grand réservoir d'essence d'environ 5 litres permet de tondre pendant de longues périodes sans avoir à refaire le plein.



CONFORT
Siège haut pour travailler confortablement.



PARE-CHOC AVANT
Pour éviter tout dommage à votre MINIRIDER.



COMPACTS ET POLYVALENTS COMME JAMAIS AUPARAVANT

Un design moderne, une grande polyvalence d'utilisation, un encombrement minimum – voici trois des nombreux atouts de nos MINIRIDERS. Les MINIRIDERS Cub Cadet, compacts et maniables, à démarrage électrique sont équipés d'un moteur Cub Cadet puissant et nécessitant un faible entretien.

Si vous voulez ramasser, éjecter ou faire du mulching, c'est la machine qu'il vous faut. Grâce à leur design peu encombrant, les MINIRIDERS Cub Cadet sont presque aussi compacts que les tondeuses à conducteur marchant classiques en terme d'espace de stockage dans votre garage.



TRANSMISSION TRANSMATIC

C'est une transmission automatique à commande manuelle. Il vous suffit de choisir votre sens d'avancement, de régler la vitesse souhaitée et de commencer à tondre. Sur les LR1 MR76 et LR1 MS76, vous avez le choix entre 6 vitesses avant et 6 vitesses arrière.



PLATEAU DE COUPE 76 CM

Avec l'ensemble des options disponibles, vous avez le choix entre collecter, éjecter et faire du mulching avec nos Miniriders. Un mulching de qualité, un excellent ramassage ou une parfaite éjection latérale, quoi que vous choisissiez, les MINIRIDERS peuvent le faire.



AIDE INTELLIGENTE AU STATIONNEMENT (AIS)

Avec ce système, il vous est plus facile de stationner votre LR2 dans votre garage ou à l'endroit où vous le stockerez. Il réduit la vitesse de votre MINIRIDER de 50% et vous donne un sentiment de sécurité et plus de précision en reculant.

TECHNOLOGIE REVTEK™

Après avoir vérifié que rien ni personne ne se trouve autour de vous, le système de tonte en marche arrière, ou RevTEK, peut être enclenché. Une technologie au service de la sécurité.



TRANSMISSION HYDROSTATIQUE

Les LR2 sont livrés avec une transmission hydrostatique de qualité supérieure. Avec le frein de stationnement à gauche et une pédale à droite.



PHARE

Les LR2 sont équipés d'un phare LED pour un fonctionnement en toute sécurité, même dans la pénombre.



PÉDALES ANTI-DÉRAPANTES

Les LR2 sont équipés de pédales antidérapantes qui vous donneront la meilleure adhérence possible durant la tonte.

LR2

FORCE SERIES

TONDRE AVEC PUISSANCE TOUT EN RESPECTANT L'ENVIRONNEMENT

Avec la MINIRIDER LR2 ES76, le segment MINIRIDER fait un pas de plus vers les technologies de demain. Ce tout nouveau modèle utilise des moteurs électriques puissants et est alimenté par une batterie Li-ION 56V. Sa grande largeur de coupe de 76 cm et son autonomie de 60 minutes en font l'outil idéal pour la tonte de grandes pelouses.

TEMPS DE TONTE
60 MIN*
4 HEURES
TEMPS DE CHARGE

*Variable en fonction des conditions de tonte

NOUVEAU



LR2 ES76

Largeur de coupe :	76 cm
Performance de tonte (rec.):	3000 m ² /h
Bac de ramassage :	En option 115 l
Moteur :	Cub Cadet 56 V / 30 Ah
Puissance :	1500 Watt
Transmission :	Electrique
Réglage hauteur de coupe :	5 positions
Model no.:	33BA27JD603
Prix :	5299 €*

* Prix maximum TTC conseillé par le fabricant pour 2022, hors promotions. Se renseigner en magasin pour connaître le prix de vente effectif.

PRÊT À L'EMPLOI

Montez dessus et commencer à tondre : Puissance et performance sont toujours disponibles - toute l'année !

ENTRETIEN ET MAINTENANCE AISÉS

Le moteur électrique n'a pas besoin de bougies d'allumage, de filtre à carburant et de carburateur, ce qui facilite grandement son entretien.

ZÉRO ÉMISSIONS

Le LR2 ES76 est particulièrement silencieux et sans émission. Cela profite non seulement à l'environnement, mais aussi aux voisins.

PHARE À LED ULTRA LUMINEUX

Haute visibilité même à l'aube ou au crépuscule.

PAS DE RÉDUCTION DES PERFORMANCES LORSQUE LE NIVEAU DES BATTERIES DIMINUE

MODE ÉCONOMIE D'ÉNERGIE

Lorsque le niveau de charge de la batterie atteint 10 %, le plateau de coupe s'éteint automatiquement pour s'assurer qu'il reste suffisamment d'énergie pour retourner en toute sécurité à la station de charge.

TECHNOLOGIE REVTEK™

La technologie de tonte en marche arrière RevTek vous permet de continuer à tondre tout en reculant avec votre MINIRIDER. Par mesure de sécurité, cette fonction doit être activée manuellement.

ALIMENTATION LITHIUM-ION

La technologie de batterie de pointe garantit une longue durée de vie ainsi que des cycles de charge rapides - une fois branchée à une prise, la batterie est entièrement rechargée en 4 heures.



CONTRÔLE ÉLECTRONIQUE DE LA VITESSE.

Fonctionne comme un régulateur de vitesse et assure que le rythme choisi reste constant, même sur les terrains accidentés ou dans l'herbe haute.

Li-Ion
ELECTRIC

LR1 MR76
LR1 MS76

MOTEUR		
Moteur	Cub Cadet OHV	Cub Cadet OHV
Cylindrée	382 cm ³	382 cm ³
Puissance	7,6 kW / 2800 min ⁻¹	7,6 kW / 2800 min ⁻¹
Cylindres	Monocylindre	Monocylindre
Réservoir (capacité)	4,9 l	4,9 l
Lubrification	Sous pression avec filtre à huile	Sous pression avec filtre à huile
TRANSMISSION		
Transmission	Transmatic	Transmatic
Vitesses	6 (Avt./Arr.)	6 (Avt./Arr.)
Contrôle	Au pied	Au pied
SYSTÈME DE COUPE		
Performance de tonte(rec.)	2500 m ² /h	3000 m ² /h
Largeur de coupe	76 cm	76 cm
Hauteur de coupe (min-max)	38-95 mm	38-95 mm
Options de coupe	3-en-1 option	3-en-1 option
Nombre de lames	1	1
Engagement des lames	Levier de contrôle manuel	Levier de contrôle manuel
Hauteurs de coupe	5	5
Buse de lavage / Obturateur mulching	Inclus / En option	Inclus / En option
SYSTÈME D'ÉJECTION		
Bac (capacité)/ Référence	200 l / -	En option 115 l / (19A30014OEM)
Levier sur bac / Hard-Top	2 poignées / plastique	- / -
Indicateur de remplissage / Défecteur	Inclus / En option	- / Inclus
CHÂSSIS		
Train avant	Acier	Acier
Pare-chocs avant	Inclus	Inclus
Rayon de braquage	46 cm	46 cm
Taille des roues (Avt./Arr.)	13" x 5" / 16" x 6,5"	13" x 5" / 16" x 6,5"
Roulements	Bagues	Bagues
Plateforme dégagée	Inclus	Inclus
SYSTÈME ÉLECTRIQUE		
Batterie	12 V	12 V
Phares	-	-
CONFORT		
Type de siège	À dossier moyen	À dossier moyen
Réglage du siège	Vis	Vis
Volant	Confort	Confort
Tonte en marche arrière (RevTEK™)	Inclus	Inclus
Chargeur de batterie	en option 196-967-678	en option 196-967-678
DIMENSIONS		
LpA/LwA/LwAg (dB)	88/98/100	88/98/100
Valeur de vibration corps / Facteur K	1 / 0,5 m/s ²	1 / 0,5 m/s ²
Valeur de vibration main/bras / Facteur K	5 / 1,5 m/s ²	5 / 1,5 m/s ²
Dimensions (L/l/H)	225 cm / 86 cm / 112 cm	157 cm / 85 cm / 112 cm
Poids net	144 kg	126 kg
Référence	13B726HD603	13B726JD603
Prix :	2399 €* 	2049 €*

LR2 NR76
LR2 NS76
LR2 ES76

MOTEUR			
Moteur	Cub Cadet OHV	Cub Cadet OHV	Cub Cadet 56 V / 30 Ah
Cylindrée	439 cm ³	439 cm ³	-
Puissance	8,6 kW / 2950 min ⁻¹	8,6 kW / 2950 min ⁻¹	1500 Wh
Cylindres	Monocylindre	Monocylindre	-
Réservoir (capacité)	4,9 l	4,9 l	-
Lubrification	Sous pression avec filtre à huile	Sous pression avec filtre à huile	-
TRANSMISSION			
Transmission	Hydrostatique	Hydrostatique	Électrique
Vitesses	Infinies	Infinies	Infinies (Avt./Arr.)
Contrôle	Au pied	Au pied	Au pied
SYSTÈME DE COUPE			
Performance de tonte(rec.)	2500 m ² /h	3000 m ² /h	3000 m ² /h
Largeur de coupe	76 cm	76 cm	76 cm
Hauteur de coupe (min-max)	38-95 mm	38-95 mm	38-95 mm
Options de coupe	3-en-1	3-en-1 option	3-en-1 option
Nombre de lames	1	1	1
Engagement des lames	Levier de contrôle manuel	Levier de contrôle manuel	Électrique
Hauteurs de coupe	5	5	5
Buse de lavage / Obturateur mulching	Inclus / En option	Inclus / En option	- / En option
SYSTÈME D'ÉJECTION			
Bac (capacité)/ Référence	Inclus 200 l / -	En option 115 l / (19A30014OEM)	En option 115 l / (19A30014OEM)
Levier sur bac / Hard-Top	avec 2 poignées / plastique	- / -	- / -
Indicateur de remplissage / Défecteur	Inclus / Inclus	- / Inclus	- / Inclus
CHÂSSIS			
Train avant	Acier	Acier	Acier
Pare-chocs avant	Inclus	Inclus	Inclus
Rayon de braquage	46 cm	46 cm	46 cm
Taille des roues (Avt./Arr.)	13" x 5" / 16" x 6,5"	13" x 5" / 16" x 6,5"	13" x 5" / 16" x 6,5"
Roulements	Bagues	Bagues	Bagues
Plateforme dégagée	Inclus	Inclus	Inclus
SYSTÈME ÉLECTRIQUE			
Batterie	12 V	12 V	-
Phares	LED	LED	LED
CONFORT			
Type de siège	Deluxe, grand confort	Deluxe, grand confort	Deluxe, grand confort
Réglage du siège	Vis	Vis	Vis
Volant	Confort	Confort	Confort
Tonte en marche arrière (RevTEK™)	Inclus	Inclus	Inclus
Chargeur de batterie	en option 196-967-678	en option 196-967-678	Inclus
DIMENSIONS			
LpA/LwA/LwAg (dB)	88/98/100	88/98/100	88/98/100
Valeur de vibration corps / Facteur K	1 / 0,5 m/s ²	1 / 0,5 m/s ²	1 / 0,5 m/s ²
Valeur de vibration main/bras / Facteur K	5 / 1,5 m/s ²	5 / 1,5 m/s ²	5 / 1,5 m/s ²
Dimensions (L/l/H)	225 cm / 86 cm / 112 cm	157 cm / 85 cm / 112 cm	170 cm / 97 cm / 88 cm
Poids net	172 kg	127 kg	163 kg
Référence	13AB21HD603	13AB21JD603	33BA27JD603
Prix :	3099 €* 	2599 €* 	5299 €*

* Prix maximum TTC conseillé par le fabricant pour 2022, hors promotions. Se renseigner en magasin pour connaître le prix de vente effectif.

LT
FORCE SERIES



L'ENTRÉE DE GAMME
DES AUTOPORTÉES
CUB CADET

Avec une autoportée, vous passez à un niveau où la tonte devient une vraie expérience de jardinage. Les plateaux de coupe des autoportées sont au minimum 20 cm plus larges que ceux des Miniriders et même 40 cm plus large qu'une tondeuse à conducteur marchant. Et la largeur de coupe n'est pas seulement plus importante, vous tondez également 2 à 3 fois plus vite. Cela signifie que vous faites le travail plus rapidement avec une coupe précise et impeccable.



RAMASSAGE

Toutes les autoportées à ramassage intégré sont conçues pour éjecter l'herbe coupée directement dans le bac de ramassage par le chemin le plus court. Les autoportées **SÉRIE LT** disposent d'un bac de ramassage de 240 L. Ils sont en tissu, résistants et souples, et laissent circuler l'air pour assurer un parfait ramassage. Le hard top limite la diffusion de la poussière et réduit le bruit. La poignée permet de vider le bac depuis le poste de conduite.



UNE DIRECTION PRÉCISE

Toutes les autoportées Cub Cadet vont vous aider à redéfinir votre notion de confort. Nous avons amélioré la direction de nos autoportées en la rendant encore plus précise, ce qui aidera l'utilisateur pendant la tonte et rendra l'autoportée encore plus efficace.

LES DIFFÉRENTS TYPES DE TRANSMISSIONS



TRANSMISSION **TRANSMATIC**

Choisissez simplement le sens d'avancement, réglez la vitesse de base souhaitée avec le levier sur le tableau de bord et relâchez la pédale de frein / embrayage. Poussez la pédale pour ralentir ou appuyez à fond pour arrêter. En relâchant la pédale de frein, le tracteur reprend automatiquement la vitesse pré-réglée.



TRANSMISSION **HYDROSTATIQUE**

Grâce à sa pompe Hydrostatique et autolubrifiante, elle offre une fiabilité remarquable et une maintenance à moindre coût. La particularité de cette transmission réside dans le fait que la vitesse, ainsi que la marche avant et arrière, se commandent en continu. Ainsi, vous avez les mains libres - il n'y a ni embrayage, ni changement de vitesse. Vous pouvez conduire avec une précision millimétrée et tout en douceur. Pour les autoportées de la **Série XT**, la commande se fait au pied. Pour la **Série LT**, la commande se fait à la fois manuellement (pour les éjections latérales) ou au pied (pour les ramassages intégrés).

LT1 FORCE SERIES

SIÈGE À DOSSERET HAUT POUR TOUS LES MODÈLES

Vous tondez souvent ? Durant des heures ? Alors vous savez combien un siège confortable est important. Le dossier haut permet de maintenir une position droite, ce qui le rend beaucoup plus confortable.

VOLANT CONFORT

Un volant à 3 branches de série équipe tous nos tracteurs.



AJUSTEMENT DE LA HAUTEUR DE COUPE

5 réglages de hauteur de coupe pour changer facilement selon vos besoins (30-95 mm).

PNEUMATIQUES GRANDE TAILLE
pour un confort optimal

UNE UTILISATION SIMPLE

La Série LT de Cub Cadet est incroyablement polyvalente. Vous retrouverez dans cette série tous les bénéfices que vous êtes en droit d'attendre d'une autoportée : rapide, puissante, confortable, en éjection ou avec un grand bac de ramassage. Grâce au réglage de la hauteur de coupe facile à utiliser, la Série LT vous restituera des résultats optimum, même sur des terrains difficiles.



CHÂSSIS EN ACIER

Les châssis des autoportées de la Série LT sont en acier mécano soudé avec peinture epoxy.



TRAIN AVANT PIVOTANT

En acier ou en fonte, selon les modèles. Ce qui permet de garder un contact permanent avec le sol, même sur un terrain accidenté.



CAPOT MONOBLOC PIVOTANT

Le capot moteur peut être ouvert en quelques secondes sans outils, pour un entretien facile.



LT1 NR92

Largeur de coupe :	92 cm
Performance de tonte(rec.):	3500 m ² /h
Bac de ramassage :	240 l
Moteur :	Cub Cadet OHV
Cylindrée :	439 cm ³
Transmission :	Transmatic
Réglage hauteur de coupe :	5 positions
Référence :	13BB76DE603
Prix :	2599 €*



LT1 NS96

Largeur de coupe :	96 cm
Performance de tonte(rec.):	4000 m ² /h
Bac de ramassage :	200 l En option
Moteur :	Cub Cadet OHV
Cylindrée :	439 cm ³
Transmission :	Transmatic
Réglage hauteur de coupe :	5 positions
Référence :	13BB76DF603
Prix :	2249 €*

* Prix maximum TTC conseillé par le fabricant pour 2022, hors promotions. Se renseigner en magasin pour connaître le prix de vente effectif.

LT2 FORCE SERIES

LT3 FORCE SERIES

Cub Cadet® MOTEURS

Certaines autoportées de la Série LT sont équipées d'un moteur Cub Cadet puissant et fiable - développé aux Etats-Unis.



SIÈGE CONFORTABLE À DOSSERET HAUT POUR TOUS LES MODÈLES

TRANSMISSION HYDROSTATIQUE
Commande au pied ou manuelle selon les modèles

TECHNOLOGIE REVTEK™
Technologie vous permettant de tondre en marche arrière. Disponible sur LT3 PR105 & LT3 PS107.



LT2 NR92

Largeur de coupe :	92 cm
Performance de tonte(rec.):	3.500 m ² /h
Bac de ramassage :	240 l
Moteur :	Cub Cadet OHV
Cylindrée :	439 cm ³
Transmission :	Hydrostatique
Réglage hauteur de coupe :	5 positions
Référence :	13BB71DE603
Prix :	2899 €*



LT2 NS96

Largeur de coupe :	96 cm
Performance de tonte(rec.):	4.000 m ² /h
Bac de ramassage :	200 l En option
Moteur :	Cub Cadet OHV
Cylindrée :	439 cm ³
Transmission :	Hydrostatique
Réglage hauteur de coupe :	5 positions
Référence :	13BB79DF603
Prix :	2599 €*



LT3 PR105

Largeur de coupe :	105 cm
Performance de tonte(rec.):	4.500 m ² /h
Bac de ramassage :	240 l
Moteur :	Cub Cadet OHV, Bicylindre
Cylindrée :	679 cm ³
Transmission :	Hydrostatique
Réglage hauteur de coupe :	5 positions
Référence :	13BJ71DN603
Prix :	4099 €*



LT3 PS107

Largeur de coupe :	107 cm
Performance de tonte(rec.):	5.500 m ² /h
Bac de ramassage :	200 l En option
Moteur :	Cub Cadet OHV, Bicylindre
Cylindrée :	679 cm ³
Transmission :	Hydrostatique
Réglage hauteur de coupe :	5 positions
Référence :	13BJ79DG603
Prix :	3599 €*

* Prix maximum TTC conseillé par le fabricant pour 2022, hors promotions. Se renseigner en magasin pour connaître le prix de vente effectif.

	LT1 NR92	LT1 NS96	LT2 NR92
MOTEUR			
Moteur	Cub Cadet OHV	Cub Cadet OHV	Cub Cadet OHV
Cylindrée	439 cm ³	439 cm ³	439 cm ³
Puissance	8,3 kW / 2.800 min ⁻¹	8,3 kW / 2.800 min ⁻¹	8,3 kW / 2.800 min ⁻¹
Cylindres	Monocylindre	Monocylindre	Monocylindre
Réservoir (capacité)	3,8 l	3,8 l	3,8 l
TRANSMISSION			
Transmission	Transmatic	Transmatic	Hydrostatique
Vitesses	7 (Avt./Arr.)	7 (Avt./Arr.)	Infinies (Avt./Arr.)
Contrôle	Au pied	Au pied	Au pied
Régulateur de vitesse	-	-	-
SYSTÈME DE COUPE			
Performance de tonte(rec.)	3.500 m ² /h	4.000 m ² /h	3.500 m ² /h
Largeur de coupe	92 cm	96 cm	92 cm
Hauteur de coupe (min-max)	30–95 mm	30–95 mm	30–95 mm
Nombre de lames	2	2	2
Engagement des lames	Levier de contrôle manuel	Levier de contrôle manuel	Levier de contrôle manuel
Hauteurs de coupe	5	5	5
Roues anti-scalping	-	-	-
Buse de lavage / Obturateur mulching	- / en option (196-749A678)	- / en option (OEM-190A116)	- / en option (196-749A678)
SYSTÈME D'ÉJECTION			
Bac (capacité) / Référence	240 l / -	200 l En option / (196-180A699)	240 l / -
Levier sur bac / Hard-Top	Poignée télescopique / Plastique	- / -	Poignée télescopique / Plastique
Indicateur de remplissage / Défecteur	- / en option (196-750A678)	- / Inclus	- / en option (196-750A678)
CHÂSSIS			
Train avant	Acier	Acier	Acier
Pare-chocs avant	en option (OEM-190-679)	en option (OEM-190-679)	en option (OEM-190-679)
Rayon de braquage	46 cm	46 cm	46 cm
Taille des roues (Avt./Arr.)	15" x 6" / 18" x 9,5"	15" x 6" / 20" x 8"	15" x 6" / 18" x 9,5"
Roulements	Bagues	Bagues	Bagues
Plateforme dégagée	Inclus	Inclus	Inclus
Phares	Inclus	Inclus	Inclus
CONFORT			
Type de siège	Dosseret haut	Dosseret haut	Dosseret haut
Réglage du siège	Sans outil	Sans outil	Sans outil
Volant	Standard	Standard	Standard
Boîte à gants / Porte gobelet	- / -	- / -	- / -
Prise 12 V	-	-	-
Tonte en marche arrière (RevTEK™)	-	-	-
Chargeur de batterie	en option (196-967-678)	en option (196-967-678)	en option (196-967-678)
DIMENSIONS			
LpA/LwA/LwAg (dB)	88/98/100	88/98/100	88/98/100
Valeur de vibration corps / Facteur K	1 / 0,5 m/s ²	1 / 0,5 m/s ²	1 / 0,5 m/s ²
Valeur de vibration main/bras / Facteur K	5 / 1,5 m/s ²	5 / 1,5 m/s ²	5 / 1,5 m/s ²
Dimensions (L/I/H)	225 cm / 99 cm / 103 cm	170 cm / 107 cm / 100 cm	225 cm / 99 cm / 103 cm
Poids net	195 kg	150 kg	195 kg
Référence	13AB77DE603	13AB77DF603	13BB71DE603
Prix	2599 €*	2249 €*	2899 €*

	LT2 NS96	LT3 PR105	LT3 PS107
MOTEUR			
Moteur	Cub Cadet OHV	Cub Cadet OHV	Cub Cadet OHV
Cylindrée	439 cm ³	679 cm ³	679 cm ³
Puissance	8,3 kW / 2.800 min ⁻¹	12,7 kW / 2.700 min ⁻¹	12,7 kW / 2.700 min ⁻¹
Cylindres	Monocylindre	Bicylindre	Bicylindre
Réservoir (capacité)	3,8 l	3,8 l	3,8 l
TRANSMISSION			
Transmission	Hydrostatique	Hydrostatique	Hydrostatique
Vitesses	Infinies (Avt./Arr.)	Infinies (Avt./Arr.)	Infinies (Avt./Arr.)
Contrôle	Levier de contrôle manuel	Au pied	Levier de contrôle manuel
Régulateur de vitesse	-	-	-
SYSTÈME DE COUPE			
Performance de tonte(rec.)	4.000 m ² /h	4.500 m ² /h	5.500 m ² /h
Largeur de coupe	96 cm	105 cm	107 cm
Hauteur de coupe (min-max)	30–95 mm	30–95 mm	30–95 mm
Nombre de lames	2	2	2
Engagement des lames	Levier de contrôle manuel	Levier de contrôle manuel	Levier de contrôle manuel
Hauteurs de coupe	5	5	5
Roues anti-scalping	-	2	2
Buse de lavage / Obturateur mulching	- / en option (OEM-190A116)	Inclus / en option (196-749A678)	Inclus / Inclus
SYSTÈME D'ÉJECTION			
Bac (capacité) / Référence	200 l En option / (196-180A699)	240 l / -	200 l En option / (OEM-190-180A)
Levier sur bac / Hard-Top	- / -	Poignée télescopique / Plastique	- / -
Indicateur de remplissage / Défecteur	- / Inclus	- / en option (196-750A678)	- / Inclus
CHÂSSIS			
Train avant	Acier	Fonte	Fonte
Pare-chocs avant	en option (OEM-190-679)	Inclus	Inclus
Rayon de braquage	46 cm	46 cm	46 cm
Taille des roues (Avt./Arr.)	15" x 6" / 20" x 8"	15" x 6" / 18" x 9,5"	15" x 6" / 20" x 8"
Roulements	Bagues	Bagues	Bagues
Plateforme dégagée	Inclus	Inclus	Inclus
Phares	Inclus	Inclus	Inclus
CONFORT			
Type de siège	Dosseret haut	Dosseret haut	Dosseret haut
Réglage du siège	Sans outil	Sans outil	Sans outil
Volant	Standard	Standard	Standard
Boîte à gants / Porte gobelet	- / -	- / -	- / -
Prise 12 V	-	-	-
Tonte en marche arrière (RevTEK™)	-	Inclus	Inclus
Chargeur de batterie	en option (196-967-678)	en option (196-967-678)	en option (196-967-678)
DIMENSIONS			
LpA/LwA/LwAg (dB)	88/98/100	88/98/100	88/98/100
Valeur de vibration corps / Facteur K	1 / 0,5 m/s ²	1 / 0,5 m/s ²	1 / 0,5 m/s ²
Valeur de vibration main/bras / Facteur K	5 / 1,5 m/s ²	5 / 1,5 m/s ²	5 / 1,5 m/s ²
Dimensions (L/I/H)	170 cm / 107 cm / 100 cm	225 cm / 110 cm / 103 cm	170 cm / 115 cm / 100 cm
Poids net	150 kg	198 kg	175 kg
Référence	13BB79DF603	13BJ71DN603	13BJ79DG603
Prix	2599 €*	4099 €*	3599 €*

* Prix maximum TTC conseillé par le fabricant pour 2022, hors promotions. Se renseigner en magasin pour connaître le prix de vente effectif.

LE TOP 5 DES CARACTÉRISTIQUES!

XT
ENDURO SERIES™

1. LEADER SUR LE MARCHÉ POUR LA COUPE, LE RAMASSAGE & LE MULCHING

Optimisez vos résultats de tonte en un minimum de temps.



2. LE RAYON DE BRAQUAGE, LE PLUS COURT DU MARCHÉ

Efficacité imbattable même dans les espaces confinés grâce à la technologie innovante «Tight-Turn».



3. CHÂSSIS ULTRA-ROBUSTE

Châssis ultra-rigide pour une longévité maximale.



4. TRANSMISSION ET PUISSANCE MOTEUR PARFAITEMENT ADAPTÉES

Puissance de transmission optimale et moteur le plus puissant de sa catégorie.

5. SYSTÈME DE COURROIE TRAPÉZOÏDALE TRÈS FIABLE

Grâce à la tension réduite exercée sur la courroie, le plateau est plus stable et la durée de vie de la courroie plus longue. Les XT2 QS117 & XT3 QS137 sont également équipés d'un plateau de coupe mécano soudé (voir photo à droite).



XT1™ ENDURO SERIES™


Cub Cadet® MOTEURS

Développés aux Etats-Unis, les moteurs Cub Cadet sont puissants et fiables. Leur conception et leur assemblage permettent de réduire les émissions.



UNE EFFICACITÉ INCROYABLE

La dernière génération d'autoportées de la gamme XT1 établit de nouveaux standards en matière de confort, de performance et de robustesse, pour vous offrir une machine performante dès les premiers modèles. Les modèles XT1 sont parfaitement équipés pour la tonte, le ramassage et le transport de l'herbe coupée. Ils peuvent être complétés par une gamme d'accessoires spécifiques.



SIÈGE AJUSTABLE VERTICALEMENT ET HORIZONTALEMENT

Pour un pur confort pour tous les utilisateurs.



ENGAGEMENT ÉLECTROMAGNÉTIQUE DES LAMES

Activez les lames en toute sécurité et plus efficacement



RELEVAGE ASSISTÉ DU PLATEAU DE COUPE

Sélectionnez rapidement et facilement le réglage parfait.



TRANSMISSION HYDROSTATIQUE

Transmission fluide pour une tonte précise - appuyez simplement sur la pédale et avancez.



XT1 OS96

Largeur de coupe :	96 cm
Performance de tonte(rec.):	6.000 m ² /h
Bac de ramassage :	200 l En option
Moteur :	Cub Cadet
Cylindrée :	547 cm ³
Transmission :	Hydrostatique
Réglage hauteur de coupe :	12 positions
Référence :	13A8A1TF603
Prix :	3399 €*



XT1 OS107

Largeur de coupe :	107 cm
Performance de tonte(rec.):	8.000 m ² /h
Bac de ramassage :	200 l En option
Moteur :	Cub Cadet
Cylindrée :	547 cm ³
Transmission :	Hydrostatique
Réglage hauteur de coupe :	12 positions
Référence :	13A8A1TS603
Prix :	3799 €*



XT1 OR95

Largeur de coupe :	95 cm
Performance de tonte(rec.):	5.500 m ² /h
Bac de ramassage :	320 l
Moteur :	Cub Cadet
Cylindrée :	547 cm ³
Transmission :	Hydrostatique
Réglage hauteur de coupe :	12 positions
Référence :	13A8A1TB603
Prix :	3899 €*



XT1 OR106

Largeur de coupe :	106 cm
Performance de tonte(rec.):	7.500 m ² /h
Bac de ramassage :	320 l
Moteur :	Cub Cadet
Cylindrée :	547 cm ³
Transmission :	Hydrostatique
Réglage hauteur de coupe :	12 positions
Référence :	13A8A1TR603
Prix :	4199 €*

* Prix maximum TTC conseillé par le fabricant pour 2022, hors promotions. Se renseigner en magasin pour connaître le prix de vente effectif.

Cub Cadet TIGHT TURN XTREME

Seulement 17 cm de rayon de braquage grâce au TIGHT TURN XTREME.



PUISSANTS MOTEURS BICYLINDRE
Tous les modèles XT2 sont équipés de moteurs bicylindres Cub Cadet ou Kawasaki performants



PLATEAU DE COUPE MÉCANO-SOUDÉ
Pour une longévité élevée et une robustesse absolue avec le XT2 QS117.

NOUVEAU

L'AUTOPORTÉE ÉLECTRIQUE ENFIN DISPONIBLE !

La technologie de pointe de batterie au Lithium garantit une longue durée de vie ainsi que des cycles de charge rapides. Une fois branchée à une prise, la batterie est entièrement rechargée en 4 heures.

LA POLYVALENCE POUR TOUS LES TERRAINS

La gamme XT2 vous offre un niveau encore plus élevé de performances, de fonctionnalités et de confort d'utilisation. Ce sont les tracteurs de jardin les plus polyvalents de la gamme XT Séries, pour une utilisation intensive en toutes circonstances.

Powered by
Kawasaki



XT2 PR95

Largeur de coupe :	95 cm
Performance de tonte(rec.):	5.500 m ² /h
Bac de ramassage :	320 l
Moteur :	Kawasaki, Bicylindre
Cylindrée :	603 cm ³
Transmission :	Hydrostatique
Réglage hauteur de coupe :	12 positions
Référence :	13AGA1TB603
Prix :	4999 €*

Powered by
Kawasaki



XT2 QR106

Largeur de coupe :	106 cm
Performance de tonte(rec.):	8.000 m ² /h
Bac de ramassage :	320 l
Moteur :	Kawasaki, Bicylindre
Cylindrée :	726 cm ³
Transmission :	Hydrostatique
Réglage hauteur de coupe :	12 positions
Référence :	13AFA1TR603
Prix :	5299 €*

Powered by
Kawasaki



XT2 PS107

Largeur de coupe :	107 cm
Performance de tonte(rec.):	8.500 m ² /h
Bac de ramassage :	200 l En option
Moteur :	Kawasaki, Bicylindre
Cylindrée :	603 cm ³
Transmission :	Hydrostatique
Réglage hauteur de coupe :	12 positions
Référence :	13AGA1TS603
Prix :	4599 €*

MOTORSÉ PAR
Cub Cadet



XT2 PS117

Largeur de coupe :	117 cm
Performance de tonte(rec.):	9.000 m ² /h
Bac de ramassage :	200 l En option
Moteur :	Cub Cadet, Bicylindre
Cylindrée :	679 cm ³
Transmission :	Hydrostatique
Réglage hauteur de coupe :	12 positions
Référence :	13AJA1TT603
Prix :	4899 €*

Powered by
Kawasaki



XT2 QS117

Largeur de coupe :	117 cm, plateau mécano soudé
Performance de tonte(rec.):	9.000 m ² /h
Bac de ramassage :	200 l En option
Moteur :	Kawasaki, Bicylindre
Cylindrée :	726 cm ³
Transmission :	Hydrostatique
Réglage hauteur de coupe :	12 positions
Référence :	13AFA1TN603
Prix :	5199 €*



XT2 ES107

Largeur de coupe :	107 cm
Performance de tonte (rec.):	8000 m ² /h
Bac de ramassage :	200 l En option
Batterie :	Cub Cadet 56 V 60 Ah / 3000 Wh
Puissance :	3000 Wh
Transmission :	Transmission électrique
Réglage hauteur de coupe :	12 positions
Model no.:	33ABA7ES603
Prix :	7999 €*

ZÉRO ÉMISSION

Le XT2 ES107 est particulièrement silencieux et sans émissions. Cela profite non seulement à l'environnement, mais aussi aux voisins.

ENTRETIEN ET MAINTENANCE AISÉS

Le moteur électrique ne contient pas de pièces d'usure telles que des bougies d'allumage ou des filtres à carburant

PORT USB

Chargez vos appareils en conduisant, par exemple votre smartphone.

PAS DE RÉDUCTION DES PERFORMANCES LORSQUE LE NIVEAU DES BATTERIES DIMINUE



Li-Ion
ELECTRIC

TEMPS DE TONTE
90 MIN*
4 HEURES
TEMPS DE CHARGE

FONCTIONNEMENT PARTICULIÈREMENT SILENCIEUX

Il suffit d'appuyer légèrement sur la pédale pour que le XT2 ES107 commence à se déplacer en douceur. Cette autoportée est plus facile à conduire que jamais.

*Variable en fonction des conditions de tonte

ÉNERGIE DURABLE. FORTE PUISSANCE.

La plate-forme phare de la Série XT est également associée aux avantages de la technologie Lithium. Le XT2 ES107 est équipé de puissants moteurs électriques de dernière technologie. Alimenté par une batterie Li-ION de 56 V d'une capacité nominale de 60 Ah, cette autoportée est aussi puissante que ses cousins à essence. Avec une durée de travail d'environ 90 minutes, en fonction de l'état du gazon et du sol, et une largeur de coupe de 107 cm, même les grands terrains peuvent être maîtrisés rapidement et en une seule fois. Autre avantage : Cub Cadet vous offre une garantie de 3 ans sur le tracteur de pelouse et la batterie - plus longue que chez la majorité des autres fabricants !

* Prix maximum TTC conseillé par le fabricant pour 2022, hors promotions. Se renseigner en magasin pour connaître le prix de vente effectif.

XT3™
ENDURO SERIES™

Cub Cadet
**TRACTION
TOUT TERRAIN**

Puissance de traction optimale également sur les terrains difficiles grâce au blocage de différentiel.



Cub Cadet
**TIGHT TURN
XTREME**

Seulement 17 cm de rayon de braquage grâce au TIGHT TURN XTREME.



PUISSANCE MAXIMALE POUR LES TÂCHES LES PLUS DIFFICILES

Conçus pour répondre aux conditions les plus dures, propulsés par un véritable condensé de puissance et équipés de composants ultra-robustes, ces modèles vous permettront de vous attaquer aux travaux les plus complexes, y compris en cas d'herbe haute et dense. La gamme XT3 est LA référence ultime en matière d'autoportées.

PLUS GRAND BAC DE RAMASSAGE DU MARCHÉ

Une capacité de 360 litres assure une efficacité maximale.



SYSTÈME ANTI-POUSSIÈRE

Le bac de ramassage est équipé d'une protection multicouches en toile pour éviter les projections de poussières.



PUISSANT MOTEUR BICYLINDRE KAWASAKI

Moteur bicylindre pour terrains exigeants avec un fonctionnement particulièrement silencieux et une faible consommation de carburant.



PLATEAU DE COUPE MÉCANO-SOUDÉ

Pour une longévité élevée et une robustesse absolue avec le XT3 QS137.



XT3 QS127

Largeur de coupe :	127 cm
Performance de tonte(rec.):	10 000 m ² /h
Bac de ramassage :	210 l En option
Moteur :	Kawasaki, Bicylindre
Cylindrée :	726 cm ³
Transmission :	Hydrostatique
Réglage hauteur de coupe :	12 positions
Référence :	14AFASTQ603
Prix :	6699 €*



XT3 QS137

Largeur de coupe :	137 cm, plateau mécano-soudé
Performance de tonte(rec.):	11 000 m ² /h
Bac de ramassage :	210 l En option
Moteur :	Kawasaki, Bicylindre
Cylindrée :	726 cm ³
Transmission :	Hydrostatique
Réglage hauteur de coupe :	12 positions
Référence :	14AFASTM603
Prix :	7099 €*



XT3 QR106

Largeur de coupe :	106 cm
Performance de tonte(rec.):	8.000 m ² /h
Bac de ramassage :	360 l
Moteur :	Kawasaki, Bicylindre
Cylindrée :	726 cm ³
Transmission :	Hydrostatique
Réglage hauteur de coupe :	12 positions
Référence :	13AFASTR603
Prix :	6699 €*

* Prix maximum TTC conseillé par le fabricant pour 2022, hors promotion. Se renseigner en magasin pour connaître le prix de vente effectif.

	XT1 OS96	XT1 OS107	XT1 OR95
MOTEUR			
Moteur	Cub Cadet	Cub Cadet	Cub Cadet
Cylindrée	547 cm ³	547 cm ³	547 cm ³
Puissance	9.0 kW / 2.300 min ⁻¹	9.0 kW / 2.300 min ⁻¹	9.0 kW / 2.300 min ⁻¹
Cylindres	Monocylindre	Monocylindre	Monocylindre
Réservoir (capacité)	11,4 l	11,4 l	11,4 l
TRANSMISSION			
Transmission	Hydrostatique	Hydrostatique	Hydrostatique
Vitesses	Infinies (Avt./Arr.)	Infinies (Avt./Arr.)	Infinies (Avt./Arr.)
Contrôle	Au pied	Au pied	Au pied
Régulateur de vitesse	Inclus	Inclus	Inclus
SYSTÈME DE COUPE			
Performance de tonte(rec.)	6.000 m ² /h	8.000 m ² /h	5.500 m ² /h
Largeur de coupe	96 cm	107 cm	95 cm
Hauteur de coupe (min-max)	25-100 mm	25-100 mm	25-100 mm
Carter de coupe	Embouti	Embouti	Embouti
Nombre de lames	2	2	2
Engagement des lames	Électro-magnétique	Électro-magnétique	Électro-magnétique
Hauteurs de coupe	12	12	12
Roues anti-scalping	2	2	2
Buse de lavage / Obturateur mulching / Lames mulching	- / Inclus / Inclus	Inclus / Inclus / Inclus	Inclus / en option (196-551-000) / en option (196-561-000)
SYSTÈME D'ÉJECTION			
Bac (capacité) / Référence	200 l En option / (OEMR190-180A)	200 l En option / (19A30003100)	320 l / (196-555-603 Système anti-poussière)
Levier sur bac / Hard-Top	- / -	- / -	Poignée télescopique ergonomique / matière synthétique
Indicateur de remplissage / Défecteur	- / Inclus	- / Inclus	Deluxe avec coupure des lames / en option (196-552A000)
CHÂSSIS			
Train avant	Fonte	Fonte	Fonte
Pare-chocs avant	Simple	Simple	Simple
Rayon de braquage	TIGHT TURN 38 cm	TIGHT TURN 38 cm	TIGHT TURN 38 cm
Taille des roues (Avt./Arr.)	15" x 6" / 20" x 8"	15" x 6" / 20" x 8"	15" x 6" / 18" x 9,5"
Roulements	Bagues	Bagues	Bagues
Châssis	Entièrement soudé par robot	Entièrement soudé par robot	Entièrement soudé par robot
SYSTÈME ÉLECTRIQUE			
Phares	LED	LED	LED
CONFORT			
Type de siège	Dosseret haut ergonomique	Dosseret haut ergonomique	Dosseret haut ergonomique
Réglage du siège	Par levier, 10 positions	Par levier, 10 positions	Par levier, 10 positions
Volant	Ergonomique avec grip confort	Ergonomique avec grip confort	Ergonomique avec grip confort
Boîte à gants / Porte gobelet	Inclus / Inclus	Inclus / Inclus	Inclus / Inclus
Tonte en marche arrière (RevTEK™)	Inclus	Inclus	Inclus
DIMENSIONS			
LpA/LwA/LwAg (dB)	88/98/100	88/98/100	88/98/100
Valeur de vibration corps / Facteur K	1 / 0,5 m/s ²	1 / 0,5 m/s ²	1 / 0,5 m/s ²
Valeur de vibration main/bras / Facteur K	5 / 1,5 m/s ²	5 / 1,5 m/s ²	5 / 1,5 m/s ²
Dimensions (L/I/H)	175 cm / 124 cm / 110 cm	175 cm / 134 cm / 110 cm	210 cm / 100 cm / 118 cm
Poids net	195 kg	195 kg	235 kg
RÉFÉRENCES			
Référence	13A8A1TF603	13A8A1TS603	13A8A1TB603
Prix	3399 €*	3799 €*	3899 €*

	XT1 OR106	XT2 QR106	XT2 PR95
MOTEUR			
Moteur	Cub Cadet	Kawasaki	Kawasaki
Cylindrée	547 cm ³	726 cm ³	603 cm ³
Puissance	9.0 kW / 2.300 min ⁻¹	11,6 kW / 2.100 min ⁻¹	10,4 kW / 2.600 min ⁻¹
Cylindres	Monocylindre	Bicylindre	Bicylindre
Réservoir (capacité)	11,4 l	11,4 l	9,5 l
TRANSMISSION			
Transmission	Hydrostatique	Hydrostatique	Hydrostatique
Vitesses	Infinies (Avt./Arr.)	Infinies (Avt./Arr.)	Infinies (Avt./Arr.)
Contrôle	Au pied	Au pied	Au pied
Régulateur de vitesse	Inclus	Inclus	Inclus
SYSTÈME DE COUPE			
Performance de tonte(rec.)	7.500 m ² /h	8.000 m ² /h	5.500 m ² /h
Largeur de coupe	106 cm	106 cm	95 cm
Hauteur de coupe (min-max)	25-100 mm	25-100 mm	25-100 mm
Carter de coupe	Embouti	Embouti	Embouti
Nombre de lames	2	2	2
Engagement des lames	Électro-magnétique	Électro-magnétique	Électro-magnétique
Hauteurs de coupe	12	12	12
Roues anti-scalping	4	4	2
Buse de lavage / Obturateur mulching / Lames mulching	Inclus / en option (196-550-000) / en option (196-560-000)	Inclus / en option (196-550-000) / en option (196-560-000)	Inclus / en option (196-550-000) / en option (196-561-000)
SYSTÈME D'ÉJECTION			
Bac (capacité) / Référence	320 l / (196-555-603 Système anti-poussière)	320 l / (196-555-603 Système anti-poussière)	320 l / (196-555-603 Système anti-poussière)
Levier sur bac / Hard-Top	Poignée télescopique ergonomique / matière synthétique	Poignée télescopique ergonomique / matière synthétique	Poignée télescopique ergonomique / matière synthétique
Indicateur de remplissage / Défecteur	Deluxe avec coupure des lames / en option 196-552A000	Deluxe avec coupure des lames / en option 196-552A000	Deluxe avec coupure des lames / en option (196-552A000)
CHÂSSIS			
Train avant	Fonte	Fonte	Fonte
Pare-chocs avant	Simple	Simple	Simple
Rayon de braquage	TIGHT TURN 38 cm	TIGHT TURN XTREME 17 cm	TIGHT TURN XTREME 17 cm
Taille des roues (Avt./Arr.)	15" x 6" / 18" x 9,5"	15" x 6" / 18" x 9,5"	15" x 6" / 18" x 9,5"
Roulements	Bagues	Bagues	Bagues
Châssis	Entièrement soudé par robot	Entièrement soudé par robot	Entièrement soudé par robot
SYSTÈME ÉLECTRIQUE			
Phares	LED	LED	LED
CONFORT			
Type de siège	Dosseret haut ergonomique	Dosseret haut ergonomique	Dosseret haut ergonomique
Réglage du siège	Par levier, 10 positions	Par levier, 10 positions	Par levier, 10 positions
Volant	Ergonomique avec grip confort	Ergonomique avec grip confort	Ergonomique avec grip confort
Boîte à gants / Porte gobelet	Inclus / Inclus	Inclus / Inclus	Inclus / Inclus
Tonte en marche arrière (RevTEK™)	Inclus	Inclus	Inclus
DIMENSIONS			
LpA/LwA/LwAg (dB)	88/98/100	88/98/100	88/98/100
Valeur de vibration corps / Facteur K	1 / 0,5 m/s ²	1 / 0,5 m/s ²	1 / 0,5 m/s ²
Valeur de vibration main/bras / Facteur K	5 / 1,5 m/s ²	5 / 1,5 m/s ²	5 / 1,5 m/s ²
Dimensions (L/I/H)	245 cm / 110 cm / 118 cm	215 cm / 110 cm / 118 cm	250 cm / 100 cm / 118 cm
Poids net	258 kg	253 kg	254 kg
RÉFÉRENCES			
Référence	13A8A1TR603	13AFA1TR603	13AGA1TB603
Prix :	4199 €*	5299 €*	4999 €*

* Prix maximum TTC conseillé par le fabricant pour 2022, hors promotions. Se renseigner en magasin pour connaître le prix de vente effectif.

NOUVEAU

	XT2 PS107	XT2 PS117
MOTEUR		
Moteur	Kawasaki	Cub Cadet
Cylindrée	603 cm ³	679 cm ³
Puissance	10,4 kW / 2.250 min ⁻¹	12,6 kW / 2.600 min ⁻¹
Cylindres	Bicylindre	Bicylindre
Réservoir (capacité)	11,4 l	9,5 l
TRANSMISSION		
Transmission	Hydrostatique	Hydrostatique
Vitesses	Infinies (Avt./Arr.)	Infinies (Avt./Arr.)
Contrôle	Au pied	Au pied
Régulateur de vitesse	Inclus	Inclus
SYSTÈME DE COUPE		
Performance de tonte(rec.)	8.500 m ² /h	9.000 m ² /h
Largeur de coupe	107 cm	117 cm
Hauteur de coupe (min-max)	25–100 mm	25–100 mm
Carter de coupe	Embouti	Embouti
Nombre de lames	2	2
Engagement des lames	Électro-magnétique	Électro-magnétique
Hauteurs de coupe	12	12
Roues anti-scalping	2	4
Buse de lavage / Obturateur mulching / Lames mulching	Inclus / Inclus / Inclus	Inclus / Inclus / Inclus
SYSTÈME D'ÉJECTION		
Bac (capacité) / Référence	200 l En option / (19A30003100)	200 l En option / (19A30003100)
Levier sur bac / Hard-Top	- / -	- / -
Indicateur de remplissage / Déflecteur	- / Inclus	- / Inclus
CHÂSSIS		
Train avant	Fonte	Fonte
Pare-chocs avant	Simple	Simple
Rayon de braquage	TIGHT TURN XTREME 17 cm	TIGHT TURN XTREME 17 cm
Taille des roues (Avt./Arr.)	15" x 6" / 20" x 8"	15" x 6" / 20" x 8"
Roulements	Bagues	Bagues
Châssis	Entièrement soudé par robot	Entièrement soudé par robot
SYSTÈME ÉLECTRIQUE		
Phares	LED	LED
CONFORT		
Type de siège	Dosseret haut ergonomique	Dosseret haut ergonomique
Réglage du siège	Par levier, 10 positions	Par levier, 10 positions
Volant	Ergonomique avec grip confort	Ergonomique avec grip confort
Boîte à gants / Porte gobelet	Inclus / Inclus	Inclus / Inclus
Tonte en marche arrière (RevTEK™)	Inclus	Inclus
DIMENSIONS		
LpA/LwA/LwAg (dB)	88/98/100	88/98/100
Valeur de vibration corps / Facteur K	1 / 0,5 m/s ²	1 / 0,5 m/s ²
Valeur de vibration main/bras / Facteur K	5 / 1,5 m/s ²	5 / 1,5 m/s ²
Dimensions (L/I/H)	180 cm / 134 cm / 110 cm	180 cm / 146 cm / 110 cm
Poids net	210 kg	215 kg
Référence	13AGA1TS603	13AJA1TT603
Prix	4599 €*	4899 €*

	XT2 QS117	XT2 ES107	XT3 QR106
MOTEUR			
Moteur	Kawasaki	Cub Cadet 56 V / 60 Ah	Kawasaki
Cylindrée	726 cm ³	–	726 cm ³
Puissance	12,7 kW / 2.300 min ⁻¹	3000 Wh	12,7 kW / 2.300 min ⁻¹
Cylindres	Bicylindre	–	Bicylindre
Réservoir (capacité)	11,4 l	–	11,4 l
TRANSMISSION			
Transmission	Hydrostatique	Transmission électrique	Hydrostatique, Traction tout terrain
Vitesses	Infinies (Avt./Arr.)	Infinies (Avt./Arr.)	Infinies (Avt./Arr.)
Contrôle	Au pied	Au pied	Au pied
Régulateur de vitesse	Inclus	Inclus	Inclus
SYSTÈME DE COUPE			
Performance de tonte(rec.)	9.000 m ² /h	8.000 m ² /h	8.000 m ² /h
Largeur de coupe	117 cm	107 cm	106 cm
Hauteur de coupe (min-max)	25–100 mm	25–100 mm	25–100 mm
Carter de coupe	Mécano-soudé	Embouti	Embouti
Nombre de lames	2	2	2
Engagement des lames	Électro-magnétique	Électrique	Électro-magnétique
Hauteurs de coupe	12	12 positions	12
Roues anti-scalping	4	2	4
Buse de lavage / Obturateur mulching / Lames mulching	Inclus / Inclus / Inclus	Inclus/Option/–	Inclus / en option (196-550-000/196-560-000)
SYSTÈME D'ÉJECTION			
Bac (capacité) / Référence	200 l En option / (19A30003100)	En option / (19A30003100)	360 l avec système anti-poussière
Levier sur bac / Hard-Top	- / -	–/–	Poignée télescopique ergonomique / matière synthétique
Indicateur de remplissage / Déflecteur	- / Inclus	–/Inclus	Deluxe avec coupure des lames / en option (196-552A000)
CHÂSSIS			
Train avant	Fonte	Fonte	Fonte
Pare-chocs avant	Simple	Simple	Pare-buffle
Rayon de braquage	TIGHT TURN XTREME 17 cm	TIGHT TURN XTREME 17 cm	TIGHT TURN XTREME 17 cm
Taille des roues (Avt./Arr.)	15" x 6" / 20" x 8"	15" x 6" / 20" x 8"	15" x 6" / 18" x 9,5"
Roulements	Bagues	Bagues	Bagues
Châssis	Entièrement soudé par robot	Entièrement soudé par robot	Entièrement soudé par robot
SYSTÈME ÉLECTRIQUE			
Phares	LED	LED	LED
CONFORT			
Type de siège	Dosseret haut ergonomique	Dosseret haut ergonomique	Dosseret haut ergonomique/Accoudoirs
Réglage du siège	Par levier, 10 positions	Par levier, 10 positions	Par levier, 10 positions
Volant	Ergonomique avec grip confort	Ergonomique avec grip confort	Ergonomique avec grip confort
Boîte à gants / Porte gobelet	Inclus / Inclus	Inclus/Inclus	Inclus / Inclus
Tonte en marche arrière (RevTEK™)	Inclus	Inclus	Inclus
DIMENSIONS			
LpA/LwA/LwAg (dB)	88/98/100	–/–/–	88/98/100
Valeur de vibration corps / Facteur K	1 / 0,5 m/s ²	1,0 / 0,5 m/s ²	1 / 0,5 m/s ²
Valeur de vibration main/bras / Facteur K	5 / 1,5 m/s ²	5,0 / 1,5 m/s ²	5 / 1,5 m/s ²
Dimensions (L/I/H)	180 cm / 144 cm / 110 cm	– cm / – cm / – cm	267 cm / 110 cm / 118 cm
Poids net	230 kg	– kg	268 kg
Référence	13AFA1TN603	33ABA7ES603	13AFA5TR603
Prix	5199 €*	7999 €*	6699 €*

* Prix maximum TTC conseillé par le fabricant pour 2022, hors promotions. Se renseigner en magasin pour connaître le prix de vente effectif.

XT3 QS127

XT3 QS137

MOTEUR		
Moteur	Kawasaki	Kawasaki
Cylindrée	726 cm ³	726 cm ³
Puissance	15,7 kW / 2.900 min ⁻¹	16,2 kW / 3.000 min ⁻¹
Cylindres	Bicylindre	Bicylindre
Réservoir (capacité)	11,4 l	11,4 l
TRANSMISSION		
Transmission	Hydrostatique, Traction tout terrain	Hydrostatique, Traction tout terrain
Vitesses	Infinies (Avt./Arr.)	Infinies (Avt./Arr.)
Contrôle	Au pied	Au pied
Régulateur de vitesse	Inclus	Inclus
SYSTÈME DE COUPE		
Performance de tonte(rec.)	10 000 m ² /h	11 000 m ² /h
Largeur de coupe	127 cm	137 cm
Hauteur de coupe (min-max)	25-100 mm	25-100 mm
Carter de coupe	Embouti	Mécano-soudé
Nombre de lames	3	3
Engagement des lames	Électro-magnétique	Électro-magnétique
Hauteurs de coupe	12	12
Roues anti-scalping	4	4
Buse de lavage / Obturateur mulching / Lames mulching	Inclus / Inclus / Inclus	Inclus / Inclus / Inclus
SYSTÈME D'ÉJECTION		
Bac (capacité) / Référence	200 l En option / (19A30018100)	200 l En option / (19A30018100)
Levier sur bac / Hard-Top	- / -	- / -
Indicateur de remplissage / Déflecteur	- / Inclus	- / Inclus
CHÂSSIS		
Train avant	Fonte	Fonte
Pare-chocs avant	Pare-buffle	Pare-buffle
Rayon de braquage	TIGHT TURN xTREME 17 cm	TIGHT TURN xTREME 17 cm
Taille des roues (Avt./Arr.)	16" x 6,5-8" / 22" x 9,5"	16" x 6,5-8" / 22" x 9,5"
Roulements	À billes	À billes
Châssis	Entièrement soudé par robot	Entièrement soudé par robot
SYSTÈME ÉLECTRIQUE		
Phares	LED	LED
CONFORT		
Type de siège	Dosseret haut ergonomique / Accoudoirs	Dosseret haut ergonomique / Accoudoirs
Réglage du siège	Par levier, 10 positions	Par levier, 10 positions
Volant	Ergonomique avec grip confort	Ergonomique avec grip confort
Boîte à gants / Porte gobelet	Inclus / Inclus	Inclus / Inclus
Tonte en marche arrière (RevTEK™)	Inclus	Inclus
DIMENSIONS		
LpA/LwA/LwAg (dB)	93/103/105	93/103/105
Valeur de vibration corps / Facteur K	1 / 0,5 m/s ²	1 / 0,5 m/s ²
Valeur de vibration main/bras / Facteur K	5 / 1,5 m/s ²	5 / 1,5 m/s ²
Dimensions (L//H)	197 cm / 155 cm / 110 cm	197 cm / 167 cm / 110 cm
Poids net	260 kg	270 kg
Référence	14AFASTQ603	14AFASTM603
Prix	6699 €*	7099 €*

LA GAMME LA PLUS COMPLETE D'ACCESSOIRES POUR AUTOPORTÉES XT !

Qu'il s'agisse de transporter du matériel de travail ou des déblais, d'épandre de l'engrais, de parcourir des sentiers ou de déblayer la neige, les autoportées Cub Cadet XT font bien plus que simplement tondre la pelouse. La vaste gamme d'accessoires Cub Cadet, la plus vaste gamme de ce type en Europe, aidera à répondre à toutes les exigences en matière de jardinage. Cela signifie que vous pouvez utiliser votre autoportée XT tout au long de l'année et qu'il sera rentabilisé encore plus rapidement.



Contactez votre revendeur Cub Cadet pour plus d'information

* Prix maximum TTC conseillé par le fabricant pour 2022, hors promotions. Se renseigner en magasin pour connaître le prix de vente effectif.

VUE D'ENSEMBLE DES ACCESSOIRES

RÉFÉRENCE	DESCRIPTION	CODE EAN	PRIX	DEEE EN SUS	LT1 NR92	LT1 NS96	LT2 NR92	LT2 NS96	LT3 PR105	LT3 PS107	XT1 OR95	XT1 OS96	XT1 OR106	XT1 OS107	XT2 QR106	XT2 PR95	XT2 PS107	XT2 PS117	XT2 QS117	XT2 ES107	XT3 QR106	XT3 QS127	XT3 QS137
AUTOPORTÉES																							
ACCESSOIRES ARRIÈRE																							
190-236A000	Remorque avec benne en polypropylène, capacité max. 227 kg	4008423804331	399 €*																				
196-506-000	Remorque avec benne en polypropylène, capacité max. 150 kg	4008423816396	359 €*																				
190-223B000	Remorque avec benne en acier, capacité max. 227 kg	4016918006894	329 €*																				
19B40026100R	Remorque Cub Cadet Hauler		629 €*																				
19A30029100	Plateforme de chargement pour XT-Series à éjection latérale	0043033577132	369 €*																				
19A30028100	Épandeur électrique pour XT-Series à éjection latérale	4008423875775	529 €*	2,10 €*																			
196-031B000	Épandeur traîné, capacité 39 kg, largeur d'épandage 300 cm	4008423875829	199 €*																				
196-545-000	Épandeur traîné, capacité 50 kg, largeur d'épandage 360 cm	4008423874129	379 €*																				
196-036-000	Épandeur traîné, capacité 80 kg, largeur d'épandage 365 cm	4008423816310	579 €*																				
190-537A000	Pulvérisateur traîné, débit 6,8 l/min, capacité 95 l	4008423804430	999 €*																				
196-543-000	Balai ramasseur Cub Cadet, largeur de travail 112 cm	4008423858976	649 €*																				
196-570-600	Bennage électrique pour XT Series à ramassage intégré (modèles 13B)	4008423882025	499 €*	0,25 €*																			
OEM-190-180A	Bac double 200 l pour LT Series 107 cm, sans lames	4008423815849	489 €*																				
OEMR190-180A	Bac double 200 l pour XT1 OS96, sans lames	4008423883350	549 €*																				
19A30030100	Bac double 200 l pour XT1 & XT2 107/117 cm, sans lames	4008423879636	499 €*																				
19A30018100	Bac triple 210 l pour XT3 127/137 cm, sans lames	0037049957286	599 €*																				
196-555-603	Toile anti-poussière pour bac 320 l pour XT1 et XT2 Series	4008423875089	43,90 €*																				
190-228-000	Rouleau en polypropylène, largeur 61 cm, poids max. 114 kg	4008423401264	329 €*																				
190-229-000	Rouleau en polypropylène, largeur 91 cm, poids max. 182 kg	4008423804478	339 €*																				
190-526-000	Démousseur traîné, largeur 101,6 cm, 20 dents	4008423804454	199 €*																				
196-750A678	Défecteur arrière pour LT Series à ramassage intégré	4008423836097	199 €*																				
196-552-000	Défecteur arrière pour XT Series à ramassage intégré	4008423875676	229 €*																				

ACCESSOIRES AVANT

OEM-196-679	Pare-chocs avant pour LT Series	4008423809046	65,90 €*																				
196-564-000	Pare-chocs pare-buffle pour XT Series	4056494171210	109 €*																				
OEM-190-833	Lame bull 117 cm pour LT Series	4008423807684	439 €*																				
196-584-000	Kit d'adaptation de la lame bull OEM-190-833 pour XT Series	4008423879629	76,90 €*																				
196-718-678	Caoutchouc universel pour lame bull	4008423815368	65,90 €*																				
19A30017OEM	Lame bull 117 cm pour XT Series	0037049957309	579 €*																				
19A40024100	Fraise à neige pour XT Series à éjection latérale	0043033573585	2199 €*																				
19A40045OEM	Fraise à neige pour XT Series à ramassage intégré	0016918038936	1799 €*																				



AUTRES ACCESSOIRES POUR XT SERIES

196-603-000	Balai frontal, 120 cm (nécessite 196-602-000 et 196-610-000 ou 196-611-100)	4008423883510	2099 €*																				
196-604-000	Bac collecteur pour balai frontal 196-603-000	4008423883527	499 €*																				
196-606-000	Lame bull, 125 cm (nécessite 196-601-000 ou 196-602-000 et 196-610-000 ou 196-611-000)	4008423883534	799 €*																				
196-607-000	Roues avant pour lame bull 196-606-000	4008423883541	109 €*																				
196-601-000	Système d'attache rapide pour balai frontal sans prise de force (nécessite 196-610-000 ou 196-611-000)	4008423883497	109 €*																				
196-602-000	Système d'attache rapide pour balai frontal avec prise de force (nécessite 196-610-000 ou 196-611-000)	4008423883503	249 €*																				
196-608-000	Kit poulie pour XT à ramassage intégré (nécessaire pour 196-603-000)	4008423885194	439 €*																				
196-609-000	Kit poulie pour XT à éjection latérale (nécessaire pour 196-603-000)	4008423885200	449 €*																				
196-610-000	Kit d'adaptation pour XT à ramassage intégré (nécessaire pour 196-601-000 ou 196-602-000)	4008423885217	429 €*																				
196-611-000	Kit d'adaptation pour XT à éjection latérale (nécessaire pour 196-601-000 ou 196-602-000)	4008423885224	429- €*																				

RÉFÉRENCES	DESCRIPTION	CODE EAN	PRIX	DEEEEN SUS	LT1 NR92	LT1 NS96	LT2 NR92	LT2 NS96	LT3 PR105	LT3 PS107	XT1 OR95	XT1 OS96	XT1 OR106	XT1 OS107	XT2 PR95	XT2 QR106	XT2 PS107	XT2 PS117	XT2 QS117	XT2 ES107	XT3 QR95	XT3 QR106e	XT3 QS127	
AUTOPORTÉES																								
MULCHING																								
OEM-190A116	Obturbateur mulching pour LT Series 96 & 107 cm, sans lames	4008423819632	69,90 €*			•		•		•														
196-749A678	Obturbateur mulching pour LT Series 92 & 105 cm, sans lames	4008423836080	129 €*		•		•		•															
196-550-000	Obturbateur mulching pour XT Enduro Series 106 cm, sans lames	4008423875652	139 €*										•		•	•							•	
196-551-000	Obturbateur mulching pour XT Enduro Series 95 cm, sans lames	4008423875669	139 €*								•											•		
196-560-000	Lames mulching pour obturbateur 196-550-000	4008423875683	65,90 €*										•		•	•						•	•	
196-561-000	Lames mulching pour obturbateur 196-551-000	4008423875690	65,90 €*								•										•			
CHAÎNES POUR PNEUS																								
196-658-699	Pour roues 20" x 8.0", adaptateur inclus	4008423824797	219 €*			•		•		•		•		•			•	•	•	•				
196-898-699	Pour roues 18" x 9.5", adaptateur inclus - XT Series	4008423813678	219 €*		•		•		•															
490-241-0025	Pour roues 22"x 9", 5" x 12" & 23" x 9", 5" x 12" - XT Series	0037049945597	199 €*																					•
AUTRES ACCESSOIRES																								
196-564-603	Accoudoirs pour XT Series	4008423876055	129 €*								•	•	•	•	•	•	•	•	•	•	•	•	•	•
196-721A678	Pneus agraires, 18" x 9.5"	4008423816891	249 €*		•		•		•		•	•	•	•	•	•	•	•	•	•	•	•	•	•
196-967-678	Chargeur de batterie pour LR, LT Series & XT Series	4008423835694	65,90 €*	0,13 €*	•	•	•	•	•	•	•	•	•	•	•	•	•	•	•	•	•	•	•	•

RÉFÉRENCE	DESCRIPTION	CODE EAN	PRIX	DEEEEN SUS	LR1 MS76	LR1 MR76	LR2 NS76	LR2 NR76	LR2 ES76
MINIRIDERS									
19A30014OEM	Double bac 115 l, sans lames	0043033563029	499 €*		•		•		

* Prix maximum TTC conseillé par le fabricant pour 2022, hors promotions. Se renseigner en magasin pour connaître le prix de vente effectif.





Tous les produits Cub Cadet (utilisés pour un usage privé et hors accessoires) sont garantis 3 ans.



Les emballages en carton et en papier qui sont livrés avec nos produits sont recyclables et donc soumis au tri sélectif.

**MTD France • Impasse du Quesnet • BP 453 • 76806 Saint Etienne du Rouvray
Tél. : 02 32 91 94 32**

**www.cubcadet.fr • e-mail : infos@mtdfrance.fr
RC Rouen : 330 842 303 000 19 - APE 4661 Z**



Agissez pour le recyclage des papiers avec MTD France et Ecofolio.

© 2022 MTD Products Aktiengesellschaft, Allemagne. Tous droits réservés. Cub Cadet et les autres marques sont des marques déposées du groupe MTD Products.

Sauf erreur typographique. Document et photos non contractuels. Toutes les caractéristiques et descriptifs ne sont donnés qu'à titre indicatif et peuvent être modifiés sans préavis.

POUR + D'INFORMATIONS, RENDEZ-VOUS SUR:

Nouveautés
Actualités
Vidéos
Photos
Revendeurs



cubcadet.fr



[@Cubcadetfrance](https://www.facebook.com/Cubcadetfrance)



[Cub Cadet France TV](https://www.youtube.com/CubCadetFrance)