

**Cub Cadet**

**ENDURO SERIES™**



**XR5**  
**ENDURO SERIES™**



**Gamme 2025**  
**ROBOTS DE TONTE**



LE XR5 EST DÉVELOPPÉ POUR APPORTER UNE QUALITÉ DE TONTE CONSTANTE ET DONNER À VOTRE PELOUSE UN ASPECT SOUPLE.



## L'ASSISTANT AU JARDIN QUE VOUS RECHERCHIEZ

Le XR5 a été développé pour tondre votre pelouse de telle sorte que votre voisin pensera que vous l'avez tondu vous-même. Les lames en acier de haute qualité coupent l'herbe pour favoriser sa santé et son épaisseur, et obtenir une pelouse luxuriante tout en vous laissant le temps d'en profiter.



### 1. UNE FINITION PARFAITE DES BORDURES

Coupant au-delà du bord de la roue, le XR5 vous offre une finition dont vous pouvez être fier, même sur des surfaces inégales.



### 2. GÈRE L'HERBE ÉPAISSE ET LES TERRAINS IRRÉGULIERS

Le XR5 est conçu pour gérer les terrains accidentés et garder la pelouse coupée avec un bel aspect.



### 3. FACILE À UTILISER

Grâce à son interface simple à utiliser et à d'autres fonctionnalités, incluant la station de charge, Cub Cadet rend le XR5 rapide et facile à installer.



### 4. FACILE À ENTREtenir

Le XR5 a été conçu pour se nettoyer facilement, ce qui vous permet de passer plus de temps dans le jardin. Et pour une sérénité totale, vous pouvez organiser l'entretien annuel avec votre revendeur.



CARTER FLOTTANT

DOUBLE PLATEAU DE COUPE 42 CM (XR5 3000 ET 4000)

CAPTEUR 360 DEGRÉS



DÉCOUVREZ LE XR5!

TECHNOLOGIE "MODE BORDURES"

SYSTÈME DE COUPE À LAMES CUTTER

ÉCRAN TACTILE 4.3"

TECHNOLOGIE GESTION DES PENTES

ROUES À HAUTE TRACTION POUR LES TERRAINS ACCIDENTÉS



## XR5, UNE CLASSE À PART

Du carter flottant à la gestion des pentes en passant par la tonte au-delà de la roue, la gamme Cub Cadet XR5 regorge de fonctionnalités qui offrent à votre pelouse une belle finition. Les modèles à double plateau de coupe sont conçus pour des surfaces allant jusqu'à 3000/4000 m<sup>2</sup>, tandis que leurs petits frères sont destinés à 1000/2000 m<sup>2</sup>. Tous les modèles XR5 bénéficient d'une année de garantie supplémentaire offerte\*\*

## XR5 ENDURO SERIES™



### XR5 1000

Largeur de coupe:	21 cm
Hauteur de coupe:	20-100 mm
Surface de tonte (rec.):	jusqu'à 1.000 m <sup>2</sup> *
Autonomie de tonte (par charge):	40-50 min
Moteur:	DC Brushless
Consommation d'énergie:	4,0 kWh/mois
Référence.:	22AKFEFA603

### XR5 2000

Largeur de coupe:	21 cm
Hauteur de coupe:	20-100 mm
Surface de tonte (rec.):	jusqu'à 2.000 m <sup>2</sup> *
Autonomie de tonte (par charge):	80-90 min
Moteur:	DC Brushless
Consommation d'énergie:	7,3 kWh/mois
Référence.:	22AKHEFA603




### XR5 3000

Largeur de coupe:	42 cm
Hauteur de coupe:	20-100 mm
Surface de tonte (rec.):	jusqu'à 3.000 m <sup>2</sup> *
Autonomie de tonte (par charge):	80-90 min
Moteur:	DC Brushless
Consommation d'énergie:	8,7 kWh/mois
Référence.:	22AKJEFA603

### XR5 4000

Largeur de coupe:	42 cm
Hauteur de coupe:	20-100 mm
Surface de tonte (rec.):	jusqu'à 4.000 m <sup>2</sup> *
Autonomie de tonte (par charge):	110-120 min
Moteur:	DC Brushless
Consommation d'énergie:	11,5 kWh/mois
Référence.:	22AKLEFA603



### 1. CARTER FLOTTANT

Conçu même pour les terrains irréguliers, il offre une belle finition.



### 2. GESTION DES PENTES

Les performances de gestion des pentes jusqu'à 45 % facilitent le travail pour les configurations de terrains difficiles.



### 3. 100MM DE HAUTEUR DE COUPE

L'herbe haute et épaisse ne pose pas problème avec une hauteur de coupe maximale de 100 mm.



### 4. ROUES HAUTE-TRACTION BREVETÉES

Les roues brevetées offrent une traction élevée et une conduite souple.



### 5. FAIBLE BRUIT

Grâce à son moteur d'avancement, le XR5 tond silencieusement.



### 6. DOUBLE PLATEAU

Largeur de coupe de 42 cm (sur XR5 3000 et 4000), pour un travail plus rapide sur les grandes surfaces



### 7. ÉCRAN TACTILE 4.3"

Paramétrez votre robot de tonte sur le réglage souhaité grâce à un écran tactile LCD de 4,3" facile à utiliser.



### 8. TECHNOLOGIE "MODE BORDURES"

La capacité de coupe du XR5 permet de tondre au-delà de la roue pour offrir une finition précise à chaque fois.



### 9. SYSTÈME DE COUPE BREVETÉ

Grâce à son système de coupe breveté, vous pouvez obtenir une coupe parfaite.



### 10. CAPTEUR 360 DEGRÉS

Le capteur de collision omnidirectionnel du XR5 l'aide à contourner les obstacles (veillez cependant à ce qu'il n'y ait pas d'enfants ou d'animaux domestiques sur la pelouse pendant la tonte).



\*\* Garantie du fabricant Stanley Black & Decker Outdoor GmbH, limitée à une utilisation normale du produit et conformément aux conditions de garantie (disponibles sur [www.cubcadet.eu](http://www.cubcadet.eu)).

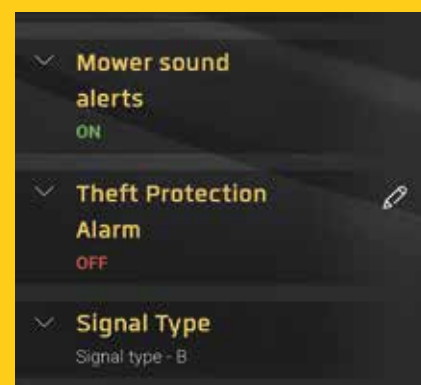
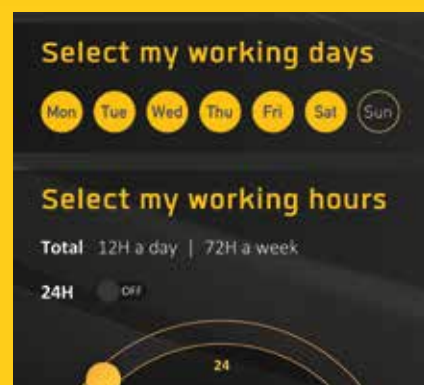


# CONTRÔLE TOTAL VIA SMARTPHONE

L'application permet de contrôler et de programmer les robots de tonte de la SÉRIE XR ENDURO à l'aide de votre smartphone. Il suffit de télécharger l'application, de l'installer sur votre téléphone et de démarrer la tonte.



Application disponible en français. Version anglaise pour illustration



## CONTRÔLE

- Définir le calendrier de tonte
- Gestion de plusieurs zones
- Démarrer à la tonte
- Retour à la base
- Mode manuel
- Protection contre le vol

## INFOS

- Historique de la tonte
- Zone de tonte
- Heures de départ
- Temps de tonte restant

## AVANCÉ

- Alertes opérationnelles\*
- GÉOREPÉRAGE – Géolocalisez votre tondeuse en cas de vol

\*Sous réserve de votre approbation



# ACCESSOIRES ROBOTS DE TONTE

CÂBLE PÉRIMÉTRIQUE & KITS D'INSTALLATION			
	Câble périmétrique (650 mètres sur bobine)	7 290109 391458	Réf.: MRK0067B
	Kit d'installation - Petit (pour max. 400 m²) 100 m de câble périmétrique, 150 piquets	4 008423 885149	Réf.: 122-001-603
	Kit d'installation - Moyen (pour max. 1.200 m²) 150 m de câble périmétrique, 200 piquets	4 008423 885156	Réf.: 122-002-603
	Kit d'installation - Grand (pour max. 2.500 m²) 250 m de câble périmétrique, 350 piquets	4 008423 885163	Réf.: 122-003-603
LAMES DE RECHANGE			
	Kit de lames pour les modèles XR5	4 008423 917901	Réf.: 122-105-603
ABRIS			
	RoboHome pour modèles XR5	4 008423 917895	Réf.: 122-085-603



# TABLEAU DES PRODUITS

	XR5 1000	XR5 2000
<b>BATTERIE</b>		
Moteur	DC Brushless	DC Brushless
Batterie	18,15V Li-Ion	18,15V Li-Ion
Autonomie de tonte (par charge)	40-50 min	80-90 min
Temps de chargement	60-120 min	60-120 min
Consommation d'énergie	4,0 kWh/mois	7,3 kWh/mois
<b>SYSTÈME DE COUPE</b>		
Surface de tonte (rec.)	Jusqu'à 1.000 m <sup>2</sup> *	Jusqu'à 2.000 m <sup>2</sup> *
Largeur de coupe	21 cm	21 cm
Hauteur de coupe (min.-max.)	20-100 mm	20-100 mm
Lames	4 lames cutter	4 lames cutter
Lames de rechange	8	12
Zones de tonte	1 zone principale, 4 zones secondaires, zones séparées	1 zone principale, 4 zones secondaires, zones séparées
Couverture par heure	65 m <sup>2</sup> /h	65 m <sup>2</sup> /h
Inclinaison maximum	24° / 45 %	24° / 45 %
<b>ÉQUIPEMENTS</b>		
Station de base	Inclus	Inclus
RoboHome	En option (122-085-603)	En option (122-085-603)
Écran	4,3" HD couleur tactile	4,3" HD couleur tactile
App	Inclus	Inclus
Anti-vol	Inclus	Inclus
Capteur de chocs	Détection 360°	Détection 360°
Capteur d'inclinaison	Inclus	Inclus
Capteur de soulèvement	Inclus	Inclus
Mode bordures	Inclus	Inclus
Module GSM	Inclus	Inclus
Roues	Roues HAUTE TRACTION brevetées	Roues HAUTE TRACTION brevetées
<b>DIMENSIONS</b>		
Niveau de bruit LpA/LwA/LwAg (dB)	50/61/64 dB (A)	50/61/64 dB (A)
Dimensions (L/W/H)	66,3 / 50,7 / 28,5 cm	66,3 / 50,7 / 28,5 cm
Dimensions du carton (L/W/H)	82 / 54 / 32 cm	82 / 54 / 32 cm
Poids (net / incl. packaging)	10,5 / 18,5 kg	10,5 / 18,5 kg
Référence	22AKFEFA603	22AKHEFA603
EAN		

	XR5 3000	XR5 4000
<b>BATTERIE</b>		
Moteur	DC Brushless	DC Brushless
Batterie	18,15V Li-Ion	18,15V Li-Ion
Autonomie de tonte (par charge)	80-90 min	110-120 min
Temps de chargement	60-80 min	90-110 min
Consommation d'énergie	8,7 kWh/mois	11,5 kWh/mois
<b>SYSTÈME DE COUPE</b>		
Surface de tonte (rec.)	Jusqu'à 3.000 m <sup>2</sup> *	Jusqu'à 4.000 m <sup>2</sup> *
Largeur de coupe	42 cm	42 cm
Hauteur de coupe (min.-max.)	20-100 mm	20-100 mm
Lames	2 x 4 lames cutter	2 x 4 lames cutter
Lames de rechange	16	24
Zones de tonte	1 zone principale, 4 zones secondaires, zones séparées	1 zone principale, 4 zones secondaires, zones séparées
Couverture par heure	135 m <sup>2</sup> /h	135 m <sup>2</sup> /h
Inclinaison maximum	24° / 45 %	24° / 45 %
<b>ÉQUIPEMENTS</b>		
Station de base	Inclus	Inclus
RoboHome	En option (122-085-603)	En option (122-085-603)
Écran	4,3" HD couleur tactile	4,3" HD couleur tactile
App	Inclus	Inclus
Anti-vol	Inclus	Inclus
Capteur de chocs	Détection 360°	Détection 360°
Capteur d'inclinaison	Inclus	Inclus
Capteur de soulèvement	Inclus	Inclus
Mode bordures	Inclus	Inclus
Module GSM	Inclus	Inclus
Roues	Roues HAUTE TRACTION brevetées	Roues HAUTE TRACTION brevetées
<b>DIMENSIONS</b>		
Niveau de bruit LpA/LwA/LwAg (dB)	50/61/64 dB (A)	50/61/64 dB (A)
Dimensions (L/W/H)	66,3 / 53,0 / 28,5 cm	66,3 / 53,0 / 28,5 cm
Dimensions du carton (L/W/H)	82 / 54 / 32 cm	82 / 54 / 32 cm
Poids (net / incl. packaging)	12,2 / 20,5 kg	12,2 / 20,5 kg
Référence	22AKJEFA603	22AKLEFA603
EAN		



# Cub Cadet®



Les robots de tonte Cub Cadet de la série XR5 sont garantis 3 ans + 1 an supplémentaire gratuit (sous réserve d'utilisation pour un usage privé et hors accessoires).

Garantie du fabricant Stanley Black & Decker Outdoor GmbH, limitée à une utilisation normale du produit et conformément aux conditions de garantie (disponibles sur [www.cubcadet.eu](http://www.cubcadet.eu)).

**STANLEY BLACK & DECKER**  
Impasse du Quesnet • 76800 Saint-Étienne-du-Rouvray • FRANCE  
[www.cubcadet.fr](http://www.cubcadet.fr)

© 2025 Stanley Black & Decker Outdoor, Tous droits réservés. Cub Cadet et les autres marques sont des marques déposées de Stanley Black & Decker Outdoor GmbH. Pour plus d'informations, il vous suffit de vous rendre sur notre site Internet [www.cubcadet.fr](http://www.cubcadet.fr). Sauf erreurs typographiques. Document et photos non contractuels. Toutes les caractéristiques et descriptifs ne sont donnés qu'à titre indicatifs et peuvent être modifiés sans préavis.