

Cub Cadet[®]

FORCE SERIES



Gamme 2025
TONDEUSES

LM1
FORCE SERIES



LC3 DP56



Largeur de coupe :	56 cm
Hauteur de coupe :	60-110 mm
Fil :	Ø 3,9 mm
Moteur :	Cub Cadet 55 OHV
Roues :	Ø 360 mm
Transmission :	Poussée
Poids net :	31 kg
Référence :	25C-262E603

**ASSEZ PUISSANTE
POUR COUPER LES
BROUSSAILLES**

La débroussailleuse LC3 DP56 est vraiment puissante. Avec son moteur Cub Cadet et ses 56 cm de largeur de coupe, les herbes hautes et les broussailles ne sont plus un problème.

SÉRIE LM1 – COUPE ET RAMASSAGE PARFAITS

Avec la SÉRIE LM de Cub Cadet, vous avez le choix entre ramassage et éjection de l'herbe. Un obturateur mulching est aussi disponible en option si vous choisissez ce mode de tonte. De nombreuses caractéristiques ergonomiques vous aident pendant la tonte et vous facilitent la tâche.



LM1 AR46

Largeur de coupe :	46 cm
Surface de tonte (rec./Jusqu'à) :	700 m ² /h
Bac de ramassage :	60 l
Moteur :	Cub Cadet 35 OHV, Lanceur manuel
Cylindrée :	79 cm ³
Transmission :	Tractée, sur roues arrière
Réglage hauteur de coupe :	6 positions / centralisé
Référence :	12C-TQMG603



LM1 CR53

Largeur de coupe :	53 cm
Surface de tonte (rec./Jusqu'à) :	950 m ² /h
Bac de ramassage :	70 l
Moteur :	Cub Cadet 45 OHV, Lanceur manuel
Cylindrée :	140 cm ³
Transmission :	Tractée, sur roues arrière
Réglage hauteur de coupe :	6 positions / centralisé
Référence :	12D-PQSC603

LM2 FORCE SERIES

LM3 FORCE SERIES

AUTO TRACTÉE

Le système MySpeed s'adapte à votre propre vitesse de marche (sur LM2 et LM3 Series)

AJUSTEMENT DE LA HAUTEUR DU BRANCARD

Il peut être réglé à la hauteur souhaitée pour optimiser votre confort et le rangement.

RÉGLAGE CENTRALISÉ DE LA HAUTEUR DE COUPE

Un levier pour ajuster simultanément les quatre roues.

GRAND BAC DE RAMASSAGE

Un grand bac de ramassage réduit le nombre de fois où il doit être vidé et vous gagnez du temps.



3-en-1

POWERED BY
Cub Cadet

MYSPEED

LM2 DR46s

Largeur de coupe :	46 cm
Surface de tonte (rec./Jusqu'à) :	750 m ² /h
Bac de ramassage :	60 l
Moteur :	Cub Cadet 55 OHV, Lanceur manuel
Cylindrée :	159 cm ³
Transmission :	Tractée, sur roues arrière
Réglage hauteur de coupe :	6 positions / centralisé
Référence :	12EBTQKC603



3-en-1

POWERED BY
Cub Cadet

MYSPEED

LM2 DR46es

Largeur de coupe :	46 cm
Surface de tonte (rec./Jusqu'à) :	750 m ² /h
Bac de ramassage :	60 l
Moteur :	Cub Cadet 55 OHV, Électrique ou lanceur
Cylindrée :	159 cm ³
Transmission :	Tractée, sur roues arrière
Réglage hauteur de coupe :	6 positions / centralisé
Référence :	12ECTQS7603



4-en-1

POWERED BY
EAGLE-STAR

MYSPEED

LM3 CR53s

Largeur de coupe :	53 cm
Surface de tonte (rec./Jusqu'à) :	950 m ² /h
Bac de ramassage :	70 l
Moteur :	B&S 625 EXI Series, ReadyStart®, Lanceur manuel
Cylindrée :	150 cm ³
Transmission :	Tractée, sur roues arrière
Réglage hauteur de coupe :	6 positions / centralisé
Référence :	12EBPV5L603



4-en-1


POWERED BY
Cub Cadet

MYSPEED




LM3 DR53es

Largeur de coupe :	53 cm
Surface de tonte (rec./Jusqu'à) :	950 m ² /h
Bac de ramassage :	70 l
Moteur :	Cub Cadet 55 OHV ES, Électrique ou lanceur
Cylindrée :	159 cm ³
Transmission :	Tractée, sur roues arrière
Réglage hauteur de coupe :	6 positions / centralisé
Référence :	12ECPVS7603

LC3 DP56


MOTEUR	
Moteur	Cub Cadet 55 OHV
Cylindrée	159 cm ³
Puissance	2,1 kW / 2.800 min ⁻¹
Démarrage	Lanceur manuel
Réservoir (capacité)	1,0 l
TRANSMISSION	
Transmission	Poussée
Nombre de vitesses	–
Vitesse (max)	–
SYSTÈME DE COUPE	
Surface de tonte(rec.) <i>Jusqu'à</i>	1.000 m ² /h
Carter de coupe (matière)	–
Largeur de coupe	56 cm
Options de coupe	–
Réglage hauteur de coupe	–
Hauteur de coupe (min–max)	60–110 mm
Ramassage	–
Obturateur mulching	–
Éjection latérale	–
Éjection arrière	–
RAMASSAGE	
Type de bac	–
Capacité	–
Indicateur de remplissage	–
ROUES	
Roues (Avt./Arr.)	∅ 360 mm
Roulements à billes	Roulements à billes
CONFORT	
Buse de lavage	–
Type de brancard	3 positions
Brancard repliable	–
Brancard ajustable en hauteur	–
Revêtement du brancard Soft-grip	–
DIMENSIONS	
LpA/LwA/LwAg (dB)	93/106/108 dB (A)
Valeur de vibration main/bras / Facteur K	6,5 / 1,5 m/s ²
Dimensions (L/I/H)	140 / 55 / 100 cm
Poids net	31 kg
Référence	25C-262E603
EAN	 4 008423 881967

LM1 AR46

MOTEUR		LM1 AR46	LM1 CR53
Moteur	Cub Cadet 35 OHV	Cub Cadet 45 OHV	Cub Cadet 45 OHV
Cylindrée	79 cm ³	140 cm ³	140 cm ³
Puissance	1,5 kW / 2.800 min ⁻¹	2,1 kW / 2.800 min ⁻¹	2,1 kW / 2.800 min ⁻¹
Démarrage	Lanceur manuel	Lanceur manuel	Lanceur manuel
Réservoir (capacité)	0,75 l	1,0 l	1,0 l
TRANSMISSION			
Transmission	Tractée, sur roues arrière	Tractée, sur roues arrière	Tractée, sur roues arrière
Nombre de vitesses	1	1	1
Vitesse (max)	3,6 km/h	3,6 km/h	3,6 km/h
SYSTÈME DE COUPE			
Surface de tonte(rec.) <i>Jusqu'à</i>	700 m ² /h	950 m ² /h	950 m ² /h
Carter de coupe (matière)	Acier	Acier	Acier
Largeur de coupe	46 cm	53 cm	53 cm
Options de coupe	3-en-1 Option	3-en-1 Option	3-en-1 Option
Réglage hauteur de coupe	6 positions/centralisé	6 positions/centralisé	6 positions/centralisé
Hauteur de coupe (min–max)	28–92 mm	28–92 mm	28–92 mm
Ramassage	Inclus	Inclus	Inclus
Obturateur mulching	En option (196-588-678)	En option (196-589-678)	En option (196-589-678)
Éjection latérale	–	–	–
Éjection arrière	Inclus	Inclus	Inclus
RAMASSAGE			
Type de bac	Souple	Souple	Souple
Capacité	60 l	70 l	70 l
Indicateur de remplissage	–	–	–
ROUES			
Roues (Avt./Arr.)	180 mm / 200 mm	200 mm / 200 mm	200 mm / 200 mm
Roulements à billes	Roulements à double rangée de billes	Roulements à double rangée de billes	Roulements à double rangée de billes
CONFORT			
Buse de lavage	Inclus	Inclus	Inclus
Type de brancard	Ergonomique	Ergonomique	Ergonomique
Brancard repliable	Inclus	Inclus	Inclus
Brancard ajustable en hauteur	Inclus	Inclus	Inclus
Revêtement du brancard Soft-grip	Inclus	Inclus	Inclus
DIMENSIONS			
LpA/LwA/LwAg (dB)	84/94/96 dB (A)	86/96/98 dB (A)	86/96/98 dB (A)
Valeur de vibration main/bras / Facteur K	5,0 / 1,5 m/s ²	5,0 / 1,5 m/s ²	5,0 / 1,5 m/s ²
Dimensions (L/I/H)	155 / 49 / 114 cm	162 / 58 / 114 cm	162 / 58 / 114 cm
Poids net	31 kg	34 kg	34 kg
Référence	12C-TQMG603	12D-PQSC603	12D-PQSC603
EAN	 4 008423 922646	 4 008423 872637	 4 008423 872637

LM2 DR46s

LM2 DR46es

MOTEUR		
Moteur	Cub Cadet 55 OHV	Cub Cadet 55 OHV
Cylindrée	159 cm ³	159 cm ³
Puissance	2,5 kW / 2.800 min ⁻¹	2,5 kW / 2.800 min ⁻¹
Démarrage	Lanceur manuel/Starter automatique	Électrique
Réservoir (capacité)	1,0 l	1,0 l
TRANSMISSION		
Transmission	Tractée, sur roues arrière	Tractée, sur roues arrière
Nombre de vitesses	Variable	Variable
Vitesse (max)	0–3,6 km/h	0–3,6 km/h
SYSTÈME DE COUPE		
Surface de tonte(rec.) Jusqu'à	750 m ² /h	750 m ² /h
Carter de coupe (matière)	Acier	Acier
Largeur de coupe	46 cm	46 cm
Options de coupe	3-en-1	3-en-1
Réglage hauteur de coupe	6 positions/centralisé	6 positions/centralisé
Hauteur de coupe (min–max)	28–92 mm	28–92 mm
Ramassage	Inclus	Inclus
Obturbateur mulching	Inclus	Inclus
Éjection latérale	–	–
Éjection arrière	Inclus	Inclus
RAMASSAGE		
Type de bac	Souple	Souple
Capacité	60 l	60 l
Indicateur de remplissage	–	–
ROUES		
Roues (Avt./Arr.)	180 mm / 200 mm	180 mm / 200 mm
Roulements à billes	Roulements à double rangée de billes	Roulements à double rangée de billes
CONFORT		
Buse de lavage	Inclus	Inclus
Type de brancard	MySpeed™	MySpeed™
Brancard repliable	Inclus	Inclus
Brancard ajustable en hauteur	Inclus	Inclus
Soft-Grip	–	–
DIMENSIONS		
LpA/LwA/LwAg (dB)	84/94/96 dB (A)	84/94/96 dB (A)
Valeur de vibration main/bras / Facteur K	5,0 / 1,5 m/s ²	5,0 / 1,5 m/s ²
Dimensions (L/l/H)	150 / 49 / 114 cm	150 / 49 / 114 cm
Poids net	31 kg	35 kg
Référence	12EBTQKC603	12ECTQS7603
EAN		

LM3 CR53s

LM3 DR53es

MOTEUR		
Moteur	B&S 750 EX DOV Series	Cub Cadet 55 OHV ES
Cylindrée	161 cm ³	159 cm ³
Puissance	n.c. kW / n.c. min ⁻¹	2,5 kW / 2.600 min ⁻¹
Démarrage	Lanceur manuel	Électrique
Réservoir (capacité)	1,0 l	1,0 l
TRANSMISSION		
Transmission	Tractée, sur roues arrière	Tractée, sur roues arrière
Nombre de vitesses	Variable	Variable
Vitesse (max)	0–3,6 km/h	0–3,6 km/h
SYSTÈME DE COUPE		
Surface de tonte(rec.) Jusqu'à	950 m ² /h	950 m ² /h
Carter de coupe (matière)	Acier	Acier
Largeur de coupe	53 cm	53 cm
Options de coupe	4-en-1	4-en-1
Réglage hauteur de coupe	6 positions/centralisé	6 positions/centralisé
Hauteur de coupe (min–max)	28–92 mm	28–92 mm
Ramassage	Inclus	Inclus
Obturbateur mulching	Inclus	Inclus
Éjection latérale	Inclus	Inclus
Éjection arrière	Inclus	Inclus
RAMASSAGE		
Type de bac	Souple avec hard top	Souple avec hard top
Capacité	70 l	70 l
Indicateur de remplissage	Inclus	Inclus
ROUES		
Roues (Avt./Arr.)	200 mm / 280 mm	200 mm / 280 mm
Roulements à billes	Roulements à double rangée de billes	Roulements à double rangée de billes
CONFORT		
Buse de lavage	Inclus	Inclus
Type de brancard	MySpeed™	MySpeed™
Brancard repliable	Inclus	Inclus
Brancard ajustable en hauteur	Inclus	Inclus
Soft-Grip	–	–
DIMENSIONS		
LpA/LwA/LwAg (dB)	n.c./n.c./n.c. dB (A)	86/96/98 dB (A)
Valeur de vibration main/bras / Facteur K	n.c. / n.c. m/s ²	5,0 / 1,5 m/s ²
Dimensions (L/l/H)	162 / 58 / 114 cm	162 / 58 / 114 cm
Poids net	36 kg	41 kg
Référence	12ABPV9B603	12ECPV57603
EAN		

NOTES

Cub Cadet®



Tous les produits Cub Cadet (utilisés pour un usage privé et hors accessoires) sont garantis 3 ans.

STANLEY BLACK & DECKER
Impasse du Quesnet • 76800 Saint-Étienne-du-Rouvray • FRANCE
www.cubcadet.fr

© 2025 Stanley Black & Decker Outdoor, Tous droits réservés. Cub Cadet et les autres marques sont des marques déposées de Stanley Black & Decker Outdoor GmbH. Pour plus d'informations, il vous suffit de vous rendre sur notre site Internet www.cubcadet.fr. Sauf erreurs typographiques. Document et photos non contractuels. Toutes les caractéristiques et descriptifs ne sont donnés qu'à titre indicatifs et peuvent être modifiés sans préavis.