
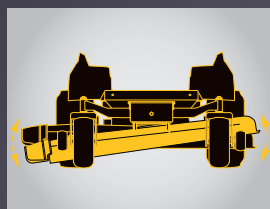


**XZ8 S137i**

RAYON DE BRAQUAGE ZÉRO




DOUBLE TRANSMISSION  
HYDROSTATIQUE



CARTER FLOTTANT



PLATEAU DE COUPE  
MÉCANO-SOUDÉ



SYNCHRO-STEER  
TECHNOLOGIE



COLONNE DE DIRECTION  
AJUSTABLE

Moteur	Kohler EFI
Type et cylindrée	Bicylindre, 747 cm <sup>3</sup>
Transmission	Double hydrostatique Hydrogear ZT3200
Bac (capacité) (l)	En option (380 l)
Nbre de hauteurs de coupe	16
Largeur de coupe / Hauteur de coupe	137 cm / 25-114 mm
Options de coupe	3 en 1 option
Buse de lavage / Kit mulching	- / inclus
Poids net (kg)	449

## ENDURO SERIES™

**XZ8 S137i**

RAYON DE BRAQUAGE ZÉRO

**ENDURO SERIES**

# CARACTÉRISTIQUES

## MOTEUR

### XZ8 S137i

Type de moteur	Kohler EFI
Cylindrée (cm <sup>3</sup> )	747
Puissance (kW / min <sup>-1</sup> )	nc / nc
Cylindres	Bicylindre
Réservoir (capacité) (l)	20,8
Lubrification	Sous pression avec filtre à huile

## TRANSMISSION

Transmission	Double hydrostatique ZT3200
--------------	-----------------------------

## SYSTEME D'ÉJECTION

Bac	380 l en option (19a70001100 & 490-950-C062)
Déflecteur	Inclus

## ROUES

Taille des roues (avant/arrière)	13" x 6,5" / 20" x 12"
Rayon de braquage (cm)	Zéro

## SYSTÈME DE COUPE

Surface tondue en m <sup>2</sup> /h	jusqu'à 11 000
Largeur de coupe (cm)	137
Hauteur de coupe (min-max)	25 - 114 mm
Options de coupe	3 en 1 Option
Engagement des lames	Électromagnétique
Hauteurs de coupe	16
Buse de lavage/ kit mulching	- / inclus

## DONNÉES

LpA / LwA / LwAg (dB)	89,9 / 104,3 / 105
Valeur de vibration corps / (facteur K)	1 / 0,5 m/s <sup>2</sup>
Valeur de vibration mains/bras / (facteur K)	5 / 1,5 m/s <sup>2</sup>
Dimensions (L / l / H) (cm)	218 / 153 / 122
Poids net (kg)	449

# CARACTÉRISTIQUES SUPPLÉMENTAIRES

SIÈGE À DOSSERET HAUT AVEC ACCOUDOIRS  
 PLATEAU MECANO-SOUDÉ  
 RELEVAGE DU PLATEAU AU PIED